

SLAVÍME DEN RODINY 1

Určitě víte, že každý z nás slaví svátek a narozeniny. Těšíme se, že dostaneme dárek, bude oslava nebo naopak jdeme my někomu popřát a vybereme dárek, který oslavenci udělá radost. V měsíci květnu také slaví svůj svátek všechny maminky. Je to vždy druhou neděli v květnu, což je letos 9.května. V tomto měsíci ještě oslavujeme Den rodin. Ten je stanoven na 15. května. Nezapomínáme ani na tatínky, kteří svůj svátek slaví vždy třetí červnovou neděli, letos tedy 20. června a Mezinárodní den dětí pravidelně 1. června.

Otázky k povídání :

- Při prohlížení kalendáře můžete zjistit, kdo mám kdy svátek nebo narozeniny, ale také si zopakovat dny v týdnu, měsíce v roce a roční období
- Popište celou vaši rodinu – její složení, funkcích a rolích všech členů rodiny. Určitě bude prima, když strávíte nějaký společný čas u prohlížení vašich rodinných fotografií.
- Jak členové rodiny vypadají (počet členů, starší x mladší, větší x menší, apod.)?
- Jaký pro nás má rodina význam. Jak se cítí lidé, kteří žádnou rodinu nemají?
- Jak se všichni členové rodiny jmenují, kde pracují a kde bydlíme?
- Jaká je maminka/ tatínek? (popis vzhledu i vlastností)



PÍSNÍČKA O MAMINCE:

<https://www.youtube.com/watch?v=xTvhISgOf2I>

PÍSNÍČKA PRO CELOU RODINU : tuto písničku pro vás nahrály paní učitelky z jedné školy a můžete si společně zahrát a zazpívat s celou rodinou. Budete k tomu potřebovat i zvláštní hudební nástroje jako kladívko, pokličky, lžičku a skleničku.



<https://www.youtube.com/watch?v=y0dYivHi5wY>





Vaším hlavním úkolem v tomto týdnu bude zařídit, aby všichni členové vaší rodiny byli veselí, usměvaví a šťastní. Jak to provedete? Co proto můžete každý z vás udělat?? Zkuste něco vymyslet a pak si o tom ve školce popovídáme.

Ono se neříká nadarmo, že ty nejlepší věci jsou zadarmo...



Celý týden si můžete ale zpestřit také úkoly, které vám nabízíme :



LOGOPEDICKÁ CVIČENÍ :

Opice – brknání o spodní ret

Květina – Přivoníme- hluboký nádech

Pes – rychlé povrchové dýchání

Kočka – olizování rtů

Kravička – přežvýkování, kroužení čelistí

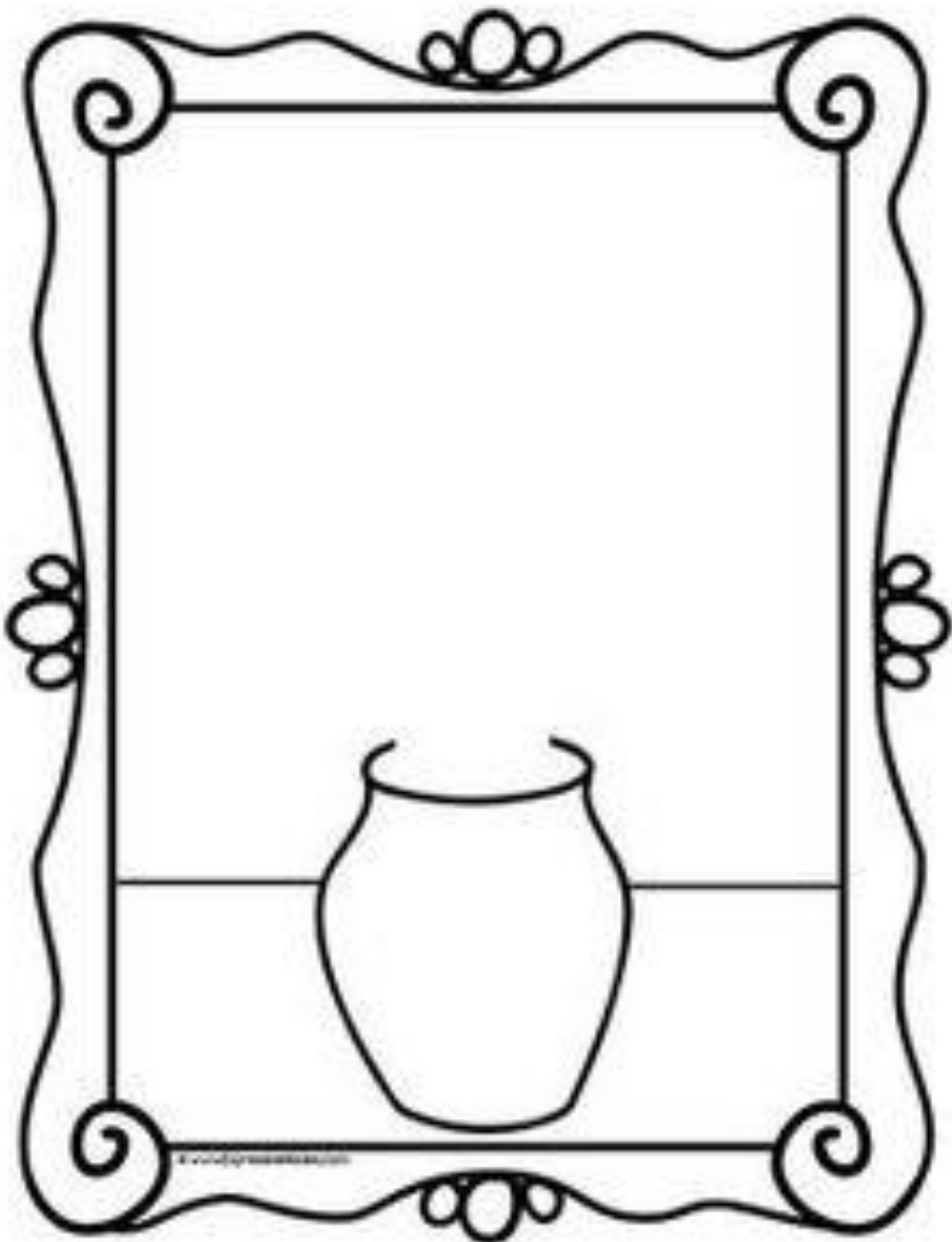
Koník – klapání jazykem o horní partu

Pusinka – našpul, dej pusu na dlaň a odfoukni

Klaun – široký úsměv x smutek



Určitě můžeš mamince při procházce natrhat pěknou voňavou kytičku nebo namalovat do vázy kytičky, které nikdy nezvadnou.





Větší – menší




Táta je z rodiny největší, sestřička KuliFerdy nejmenší, maminka je větší než KuliFerda, ale menší než děda, babička je menší než děda, ale větší než KuliFerda.



Odpověz na otázky:

- Kdo je z rodiny nejmenší a kdo největší?
- Kdo je menší než maminka?
- Kdo je větší než KuliFerda?
- Kdo je větší než děda?



Rozstříhej si postavičky a seřaď je od nejmenšího po největšího. Jak je to u vás – kdo je nejmenší a kdo největší?



MATEMATICKÉ PŘEDSTAVY- počet do 6, řazení podle velikosti, logika

Spočítej, kolik lidí bydlí v jednotlivých domech. Počty vyznač křížky do tabulky pod domečky. Střechy vybarvi podle zadání (od nevyššího počtu osob k nejnižšímu): červená, žlutá, oranžová, a hnědá.













ATELIÉR – každou maminku určitě zajímá, jak si ji děti představují. Nakreslete svoji maminku, případně celou rodinu. Stane se z vás malíř a tvůj obrázek si můžete dát do rámečku na zeď. Dáváme několik tipů, jaké techniky použít.





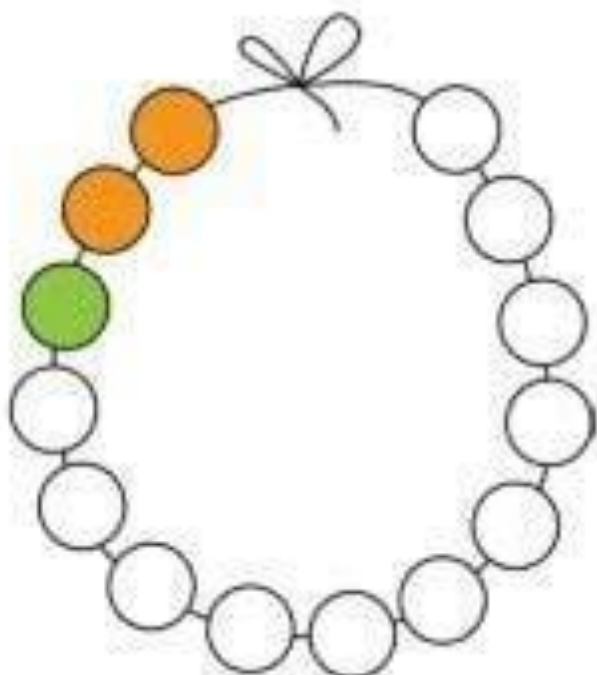
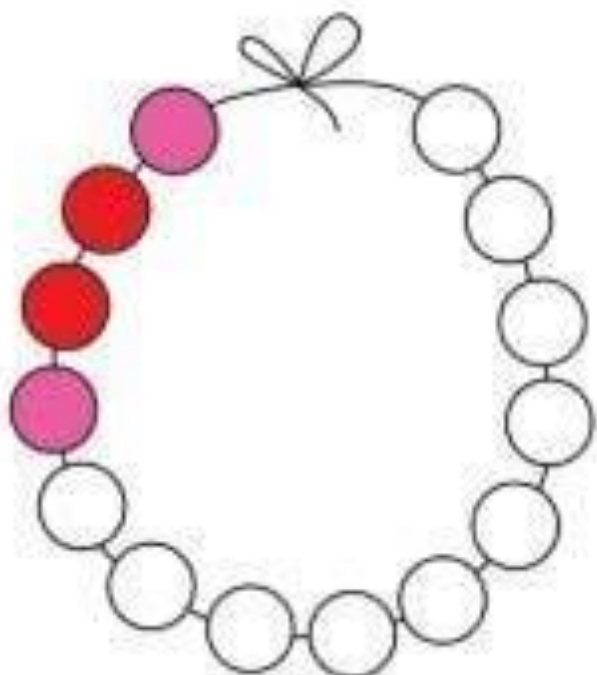
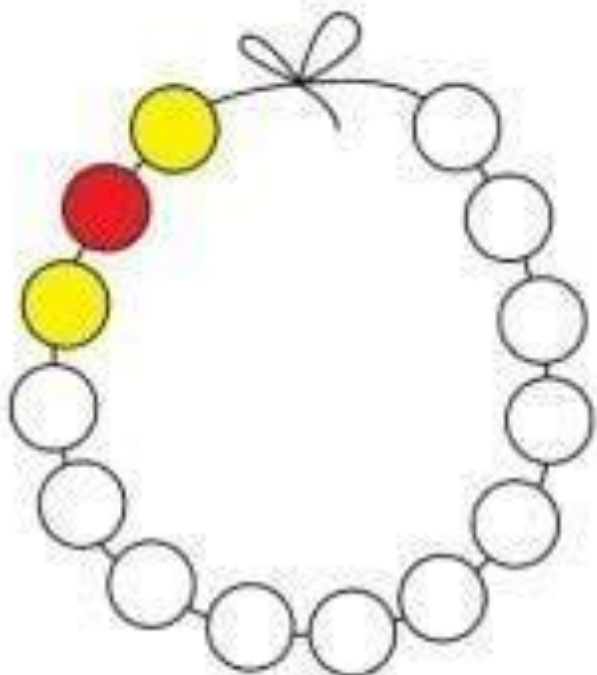


GRAFOMORIKA – dokresli mamince vlasy (dlouhé rovné nebo kudrnaté...)





korále pro maminku – pokračuj ve správném řazení barev





ZRAKOVÉ VNÍMÁNÍ : Spoj barevnou pastelkou stejná srdíčka:



